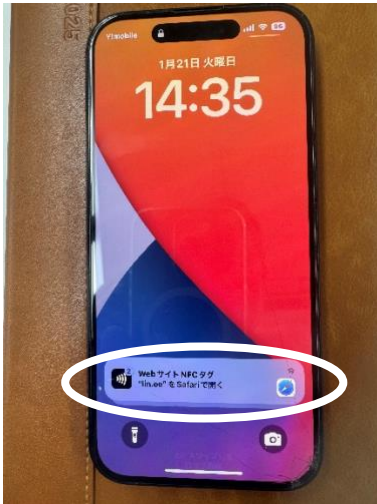


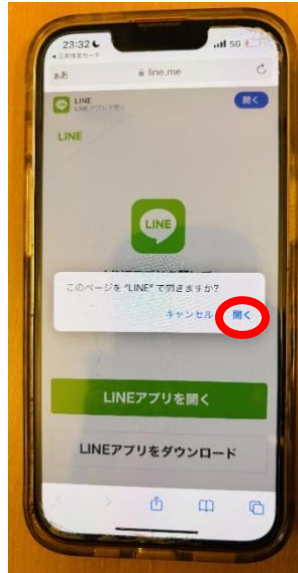
しげもとまもる公式ラインアカウントカードの利用方法について

① スマホをカードにタッチする。

この画面が出てきます




① Web サイト NFC タグ
“lin.ee”を Safari で開く をタッチ



②開くをタッチ



③友だち限定の情報をゲット
をタッチ



下記画面が出てきます



④友だち追加をタッチ



⑤トークをタッチ



⑥登録完了

注1) カードに反応しない場合、カードの下側に記載された QR コードを読み取ってください。

注2) スマホに LINE アプリをインストールしていない場合は、以下の手順で LINE アプリをインストールしてください。

LINE アプリをインストールする

iPhone の場合

1. スマートフォンのブラウザから LINE 公式サイトにアクセスし、【ダウンロード】をタップ。
2. 「App Store」の LINE アプリをインストールするページに移ったら【入手】をタップ。
3. 「App Store」上で、【開く】と表示されればインストール完了。
4. インストールが完了すると、スマートフォンの画面に LINE アプリのアイコンが表示される。

Android の場合

1. スマートフォンのブラウザから LINE 公式サイトにアクセスし、【ダウンロード】をタップ。
2. 「Google Play ストア」の LINE アプリをインストールするページに移ったら【インストール】をタップ。
3. 「Google Play ストア」上で、【開く】と表示されればインストール完了。
4. インストールが完了すると、スマートフォンの画面に LINE アプリのアイコンが表示される。